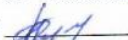





**Муниципальное общеобразовательное учреждение
«Верхнемазинская средняя школа имени Д.В.Давыдова»**

РАССМОТРЕНА
на МО учителей естественно –
математического цикла
Протокол № 1 от .08.2022г
Руководитель: 

СОГЛАСОВАНА
Зам.директора по УВР:
 Е.Е.Буйлина
« ____ » августа 2022 г

УТВЕРЖДЕНА
приказом № 60
от « 18 » августа 2022 г
Директор:  М.А.Агапова



РАБОЧАЯ ПРОГРАММА

по геометрии для 9 класса

уровень базовый

срок реализации 2022 – 2023 учебный год

Разработчик программы: учитель математики Туктарова Л.Г.,

Программа основного общего образования по математике 5-9 класс .

Учебник «Геометрия 7-9 класс» Авторы: Л.С. Атанасян, В.Ф.Бутузов,
С.Б.Кодомцев, Э.Г.Позняк, И.И.Юдина, Москва «Просвещение» 2022

Планируемые результаты освоения учебного предмета

Личностные:

- использование приобретенных знаний и умений в практической деятельности и повседневной жизни для моделирования практических ситуаций и исследования построенных моделей с использованием аппарата геометрии;
- формирование ответственного отношения к учению, готовности и способности обучающихся к саморазвитию и самообразованию на основе мотивации к обучению и познанию, выбору дальнейшего образования на базе ориентировки в мире профессий и профессиональных предпочтений, осознанному построению индивидуальной образовательной траектории с учётом устойчивых познавательных интересов;
- формирование целостного мировоззрения, соответствующего современному уровню развития науки и общественной практики;
- формирование коммуникативной компетентности в общении и сотрудничестве со сверстниками, старшими и младшими в образовательной, общественно полезной, учебно-исследовательской, творческой и других видах деятельности;
- умение ясно, точно, грамотно излагать свои мысли в устной и письменной речи, понимать смысл поставленной задачи, выстраивать аргументацию, приводить примеры и контрпримеры;
- критичность мышления, умение распознавать логически некорректные высказывания, отличать гипотезу от факта;
- креативность мышления, инициативу, находчивость, активность при решении геометрических задач;
- умение контролировать процесс и результат учебной математической деятельности;
- способность к эмоциональному восприятию математических объектов, задач, решений, рассуждений.

Метапредметные:

В 9 классе на уроках геометрии, как и на всех предметах, будет продолжена работа по развитию основ читательской компетенции. Обучающиеся овладеют чтением как средством осуществления своих дальнейших планов: продолжения образования и самообразования, осознанного планирования своего актуального и перспективного круга чтения.

При изучении геометрии обучающиеся совершенствуют приобретенные навыки работы с информацией и пополняют их. Они смогут работать с текстами, преобразовывать и интерпретировать содержащуюся в них информацию, в том числе:

- систематизировать, сопоставлять, анализировать, обобщать и интерпретировать информацию, содержащуюся в готовых информационных объектах;
- выделять главную и избыточную информацию, выполнять смысловое свертывание выделенных фактов, мыслей; представлять информацию в сжатой словесной форме (в виде плана или тезисов) и в наглядно-символической форме (в виде таблиц, графических схем и диаграмм, карт понятий — концептуальных диаграмм, опорных конспектов);
- заполнять и дополнять таблицы, схемы, диаграммы, тексты.

В ходе изучения геометрии обучающиеся совершенствуют опыт проектной деятельности, как особой формы учебной работы, способствующей воспитанию самостоятельности, инициативности, ответственности, повышению мотивации и эффективности учебной деятельности; в ходе реализации исходного замысла на практическом уровне овладеют умением выбирать адекватные стоящей задаче средства, принимать решения, в том числе и в ситуациях неопределенности. Они получают возможность развить способность к разработке нескольких вариантов решений, к поиску нестандартных решений, поиску и осуществлению наиболее приемлемого решения.

Регулятивные:

- *определять* цель деятельности на уроке с помощью учителя и самостоятельно;
- учиться совместно с учителем обнаруживать и *формулировать учебную проблему*;
- учиться *планировать* учебную деятельность на уроке;

- *высказывать* свою версию, пытаться предлагать способ её проверки (на основе продуктивных заданий в учебнике);
- работая по предложенному плану, *использовать* необходимые средства (учебник, компьютер и инструменты);
- *определять* успешность выполнения своего задания в диалоге с учителем.

Средством формирования регулятивных действий служат технология проблемного диалога на этапе изучения нового материала и технология оценивания образовательных достижений (учебных успехов).

Познавательные:

- ориентироваться в своей системе знаний: *понимать*, что нужна дополнительная информация (знания) для решения учебной задачи в один шаг;
- *делать* предварительный *отбор* источников информации для решения учебной задачи;
- добывать новые знания: *находить* необходимую информацию, как в учебнике, так и в предложенных учителем словарях, справочниках и интернет-ресурсах;
- добывать новые знания: *извлекать* информацию, представленную в разных формах (текст, таблица, схема, иллюстрация и др.);
- перерабатывать полученную информацию: *наблюдать и делать* самостоятельные *выводы*.

Средством формирования познавательных действий служит учебный материал и задания учебника, обеспечивающие первую линию развития – умение объяснять мир.

Коммуникативные:

- доносить свою позицию до других: *оформлять* свою мысль в устной и письменной речи (на уровне предложения или небольшого текста);
- слушать *и* понимать *речь других*;
- выразительно *читать и пересказывать* текст;
- *вступать* в беседу на уроке и в жизни;
- совместно *договариваться* о правилах общения и поведения в школе и следовать им;
- учиться *выполнять* различные роли в группе (лидера, исполнителя, критика).

Средством формирования коммуникативных действий служат технология проблемного диалога (побуждающий и подводящий диалог), технология продуктивного чтения и организация работы в малых группах.

Предметные:

Тема	Учащиеся научатся	Учащиеся получат возможность
Векторы	<ul style="list-style-type: none"> • <i>обозначать и изображать векторы,</i> • <i>изображать вектор, равный данному,</i> • <i>строить вектор, равный сумме двух векторов, используя правила треугольника, параллелограмма, формулировать законы сложения,</i> • <i>строить сумму нескольких векторов, используя правило многоугольника,</i> • <i>строить вектор, равный разности двух векторов, двумя способами.</i> • <i>решать геометрические задачи использование алгоритма выражения через данные векторы, используя правила сложения, вычитания и умножения вектора на число.</i> • <i>решать простейшие геометрические задачи, опираясь на изученные свойства векторов;</i> • <i>находить среднюю линию трапеции по заданным основаниям.</i> <p>В повседневной жизни и при изучении других предметов:</p> <ul style="list-style-type: none"> • <i>использовать векторы для решения</i> 	<ul style="list-style-type: none"> • <i>овладеть векторным методом для решения задач на вычисление и доказательство;</i> • <i>приобрести опыт выполнения проектов.</i>

	<p>простейших задач на определение скорости относительного движения.</p>	
<p>Метод координат</p>	<ul style="list-style-type: none"> • оперировать на базовом уровне понятиями: координаты вектора, координаты суммы и разности векторов, произведения вектора на число; • вычислять координаты вектора, координаты суммы и разности векторов, координаты произведения вектора на число; • вычислять угол между векторами, • вычислять скалярное произведение векторов; • вычислять расстояние между точками по известным координатам, • вычислять координаты середины отрезка; • составлять уравнение окружности, зная координаты центра и точки окружности, составлять уравнение прямой по координатам двух ее точек; • решать простейшие задачи методом координат 	<ul style="list-style-type: none"> • овладеть координатным методом решения задач на вычисление и доказательство; • приобрести опыт использования компьютерных программ для анализа частных случаев взаимного расположения окружностей и прямых; • приобрести опыт выполнения проектов
<p>Соотношения между сторонами и углами треугольника. Скалярное произведение векторов</p>	<ul style="list-style-type: none"> • оперировать на базовом уровне понятиями: синуса, косинуса и тангенса углов, • применять основное тригонометрическое тождество при решении задач на нахождение одной тригонометрической функции через другую, • изображать угол между векторами, вычислять скалярное произведение векторов, • находить углы между векторами, используя формулу скалярного произведения в координатах, • применять теорему синусов, теорему косинусов, • применять формулу площади треугольника, • решать простейшие задачи на нахождение сторон и углов произвольного треугольника <p>В повседневной жизни и при изучении других предметов:</p> <ul style="list-style-type: none"> • использовать векторы для решения задач на движение и действие сил 	<ul style="list-style-type: none"> • вычислять площади фигур, составленных из двух и более прямоугольников, параллелограммов, треугольников, круга и сектора; • вычислять площади многоугольников, используя отношения равновеликости и равносоставленности; • применять алгебраический и тригонометрический материал при решении задач на вычисление площадей многоугольников; • приобрести опыт применения алгебраического и тригонометрического аппарата при решении геометрических задач
<p>Длина окружности и площадь круга</p>	<ul style="list-style-type: none"> • оперировать на базовом уровне понятиями правильного многоугольника, • применять формулу для вычисления угла правильного n-угольника. • применять формулы площади, стороны правильного многоугольника, радиуса вписанной и описанной 	<ul style="list-style-type: none"> • выводить формулу для вычисления угла правильного n-угольника и применять ее в процессе решения задач, • проводить доказательства теорем

	<p>окружности,</p> <ul style="list-style-type: none"> • применять формулы длины окружности, дуги окружности, площади круга и кругового сектора. • использовать свойства измерения длин, углов при решении задач на нахождение длины отрезка, градусной меры угла; • вычислять площади треугольников, прямоугольников, трапеций, кругов и секторов; • вычислять длину окружности и длину дуги окружности; • вычислять длины линейных элементов фигур и их углы, используя изученные формулы. <p>В повседневной жизни и при изучении других предметов:</p> <ul style="list-style-type: none"> • решать практические задачи, связанные с нахождением геометрических величин. 	<p>о формуле площади, стороны правильного многоугольника, радиуса вписанной и описанной окружности и следствий из теорем и применять их при решении задач,</p> <ul style="list-style-type: none"> • решать задачи на доказательство с использованием формул длины окружности и длины дуги окружности, формул площадей фигур.
Движения	<ul style="list-style-type: none"> • оперировать на базовом уровне понятиями отображения плоскости на себя и движения, • оперировать на базовом уровне понятиями осевой и центральной симметрии, параллельного переноса, поворота, • распознавать виды движений, • выполнять построение движений с помощью циркуля и линейки, осуществлять преобразование фигур, • распознавать по чертежам, осуществлять преобразования фигур с помощью осевой и центральной симметрии, параллельного переноса и поворота. 	<ul style="list-style-type: none"> • применять свойства движения при решении задач, • применять понятия: осевая и центральная симметрия, параллельный перенос и поворот в решении задач
Начальные сведения из стереометрии	<ul style="list-style-type: none"> • распознавать на чертежах, рисунках, моделях и в окружающем мире плоские и пространственные геометрические фигуры; • распознавать развёртки куба, прямоугольного параллелепипеда, правильной пирамиды, цилиндра и конуса; • определять по линейным размерам развёртки фигуры линейные размеры самой фигуры и наоборот; • вычислять объём прямоугольного параллелепипеда. 	<ul style="list-style-type: none"> • вычислять объёмы пространственных геометрических фигур, составленных из прямоугольных параллелепипедов; • углубить и развить представления о пространственных геометрических фигурах; • применять понятие развёртки для выполнения практических расчётов.
Об аксиомах геометрии		Получить более глубокое представление о системе аксиом планиметрии и аксиоматическом методе

Повторение курса планиметрии	<ul style="list-style-type: none"> • <i>применять при решении задач основные соотношения между сторонами и углами прямоугольного и произвольного треугольника;</i> • <i>применять формулы площади треугольника.</i> • <i>решать треугольники с помощью теорем синусов и косинусов,</i> • <i>применять признаки равенства треугольников при решении геометрических задач,</i> • <i>применять признаки подобия треугольников при решении геометрических задач,</i> • <i>определять виды четырехугольников и их свойства,</i> • <i>использовать формулы площадей фигур для нахождения их площади,</i> • <i>выполнять чертеж по условию задачи, решать простейшие задачи по теме «Четырехугольники»</i> • <i>использовать свойство сторон четырехугольника, описанного около окружности; свойство углов вписанного четырехугольника при решении задач,</i> • <i>использовать формулы длины окружности и дуги, площади круга и сектора при решении задач,</i> • <i>решать геометрические задачи, опираясь на свойства касательных к окружности, применяя дополнительные построения, алгебраический и тригонометрический аппарат,</i> • <i>проводить операции над векторами, вычислять длину и координаты вектора, угол между векторами,</i> • <i>распознавать уравнения окружностей и прямой, уметь их использовать,</i> • <i>использовать приобретенные знания и умения в практической деятельности для решения практических задач, связанных с нахождением геометрических величин</i>
-------------------------------------	--

Содержание учебного предмета «Геометрия 9»

Повторение за курс 7-8 класса(5 ч)

Векторы (7 ч.) и метод координат (10 ч.)

Понятие вектора. Равенство векторов. Сложение и вычитание векторов. Умножение вектора на число. Разложение вектора по двум неколлинеарным векторам. Координаты вектора. Простейшие задачи в координатах. Уравнения окружности и прямой. Применение векторов и координат при решении задач.

Основная цель — научить учащихся выполнять действия над векторами как направленными отрезками, что важно для применения векторов в физике; познакомить с использованием векторов и метода координат при решении геометрических задач. Вектор определяется как направленный отрезок и действия над векторами вводятся так, как это принято в физике, т. е. как действия с направленными отрезками.

Основное внимание должно быть уделено выработке умений выполнять операции над векторами (складывать векторы по правилам треугольника и параллелограмма, строить вектор, равный разности двух данных векторов, а также вектор, равный произведению данного вектора на данное число).

На примерах показывается, как векторы могут применяться к решению геометрических задач. Демонстрируется эффективность применения формул для координат середины отрезка, расстояния между двумя точками, уравнений окружности и прямой в конкретных геометрических задачах, тем самым дается представление об изучении геометрических фигур с помощью методов алгебры.

Соотношения между сторонами и углами треугольника. Скалярное произведение векторов (14 ч.)

Синус, косинус и тангенс угла. Теоремы синусов и косинусов. Решение треугольников. Скалярное произведение векторов и его применение в геометрических задачах.

Основная цель — развить умение учащихся применять тригонометрический аппарат при решении геометрических задач.

Синус и косинус любого угла от 0° до 180° вводятся с помощью единичной полуокружности, доказываются теоремы синусов и косинусов и выводится еще одна формула площади треугольника (половина произведения двух сторон на синус угла между ними). Этот аппарат применяется к решению треугольников.

Скалярное произведение векторов вводится как в физике (произведение длин векторов на косинус угла между ними). Рассматриваются свойства скалярного произведения и его применение при решении геометрических задач.

Основное внимание следует уделить выработке прочных навыков в применении тригонометрического аппарата при решении геометрических задач.

Длина окружности и площадь круга (12 ч.)

Правильные многоугольники. Окружности, описанная около правильного многоугольника и вписанная в него. Построение правильных многоугольников. Длина окружности. Площадь круга.

Основная цель — расширить знание учащихся о многоугольниках; рассмотреть понятия длины окружности и площади круга и формулы для их вычисления. В начале темы дается определение правильного многоугольника и рассматриваются теоремы об окружностях, описанной около правильного многоугольника и вписанной в него. С помощью описанной окружности решаются задачи о построении правильного шестиугольника и правильного 12-угольника, если дан правильный n -угольник.

Формулы, выражающие сторону правильного многоугольника и радиус вписанной в него окружности через радиус описанной окружности, используются при выводе формул длины окружности и площади круга. Вывод опирается на интуитивное представление о пределе: при неограниченном увеличении числа сторон правильного многоугольника, вписанного в окружность, его периметр стремится к длине этой окружности, а площадь — к площади круга, ограниченного окружностью.

Движения (7 ч.)

Отображение плоскости на себя. Понятие движения. Осевая и центральная симметрии. Параллельный перенос. Поворот. Наложения и движения.

Основная цель — познакомить учащихся с понятием движения и его свойствами, с основными видами движений, с взаимоотношениями наложений и движений.

Движение плоскости вводится как отображение плоскости на себя, сохраняющее расстояние между точками. При рассмотрении видов движений основное внимание уделяется построению образов точек, прямых, отрезков, треугольников при осевой и центральной симметриях, параллельном переносе, повороте. На эффектных примерах показывается применение движений при решении геометрических задач. Понятие наложения относится в данном курсе к числу основных понятий. Доказывается, что понятия наложения и движения являются эквивалентными: любое наложение является движением плоскости и обратно. Изучение доказательства не является обязательным, однако следует рассмотреть связь понятий наложения и движения.

Начальные сведения из стереометрии (7 ч)

Предмет стереометрии. Многогранник. Призма. Параллелепипед. Цилиндр. Конус. Сфера и шар.

Основная цель – познакомить учащихся с многогранниками; телами и поверхностями вращения.

Об аксиомах геометрии

Об аксиомах планиметрии. Некоторые сведения о развитии геометрии

Основная цель — дать более глубокое представление о системе аксиом планиметрии и аксиоматическом методе

Повторение (3 ч.)

Параллельные прямые. Треугольники. Четырехугольники. Окружность.

Основная цель — использовать математические знания для решения различных математических задач.

Тематическое планирование

№ п/п	Тема	Кол-во
-------	------	--------

		часов
	Повторение курса геометрии 8 класса	5
1-2	Соотношения между сторонами и углами прямоугольного треугольника	2
3	Касательная к окружности. Центральные и вписанные углы.	1
4	Вписанная и описанная окружности.	1
5	Входной контроль.	1
	Векторы	7
6	Понятие вектора.	1
7-9	Сложение и вычитание векторов.	3
10-11	Умножение вектора на число.	2
12	Контрольная работа №1 по теме «Векторы»	1
	Метод координат	10
13-14	Координаты вектора	2
15-16	Простейшие задачи в координатах.	2
17-20	Уравнения окружности и прямой.	4
21	Повторение темы «Векторы. Метод координат»	1
22	Контрольная работа №2 по теме «Векторы. Метод координат»	1
	Соотношения между сторонами и углами треугольника. Скалярное произведение векторов	14
23-25	Синус, косинус, тангенс, котангенс.	3
26-30	Соотношения между сторонами и углами треугольника.	5
31-34	Скалярное произведение векторов.	4
35	Решение задач по теме.	1
36	Контрольная работа №3 по теме «Соотношения между сторонами и углами треугольника. Скалярное произведение векторов»	1
	Длина окружности и площадь круга	12
37-41	Правильные многоугольники.	5
42	Решение задач.	1
43-45	Длина окружности и площадь круга.	3
46-47	Решение задач.	2
48	Контрольная работа №4 по теме «Длина окружности и площадь круга»	1
	Движения	7
49-50	Понятие движения.	2
51	Решение задач.	1
52-53	Параллельный перенос и поворот	2
54	Решение задач.	1
55	Контрольная работа №5 по теме «Движения»	1
	Начальные сведения из стереометрии	7
56-58	Многогранники.	3
59-60	Тела и поверхности вращения.	2
61-62	Об аксиомах геометрии	2
	Итоговое повторение	3
63-64	Повторение за курс 9 класса	2
65	Итоговый контроль в форме ОГЭ	1
Итого		65

